2014

KDZ. EREĞLİ EKONOMİK DURUM VE SORUNLAR RAPORU

KDZ. EREĞLİ TİCARET VE SANAYİ ODASI

2014 - 2015

Değerli çalışma arkadaşlarım;

Kdz. Ereğli Ticaret ve Sanayi Odası olarak üyelerimize en kaliteli hizmeti verebilmek adına Yönetim Kurulumuz, Meclisimiz, Meslek Komitelerimiz, Genç ve Kadın Girişimcilerimiz ile var gücümüzle çalışmaktayız. Üyelerimizin memnuniyeti ve sorunlarının çözümü noktasında Odamızdan beklentileri ile ilgili tüm sorunlara hassasiyet ile yaklaşılmış ve gerekli mercilere sorunlar, çözüm önerileri ile birlikte aktarılmıştır.

Bilgi ve iletişim çağı olarak adlandırılan günümüz dünyasında ortak hareket kültürü ile birlikte başarılı olan ülkeler, bölgeler ve sektörler sürekli kazanmaktadır. Rekabetçiliğin ön plana çıktığı küresel ekonominin kurallarına hepimiz uymak zorundayız. Aksi takdirde üzerinde konuşacağımız, çözüm önerileri arayacağımız bir sanayiden bahsetmemiz mümkün olamayacaktır. Çeliğe hayat vererek dünya markası olmuş ERDEMİR ekseninde sanayileşme hamlesi başta olmak üzere, kapanma noktasında bulunan tersanelerimizin canlandırılması, üniversitemizin öğrenci sayısının artırılması, kara, deniz ve demiryolu ağları ile lojistik üssüne dönüşmek, elpek bezi ve çileği ile yöresel ürünlerde markalaşma ve yaşanabilir marka şehir EREĞLİ için hepimiz el ele canla başla çalışmak zorundayız.

Kdz.Ereğli TSO olarak hedeflerimizden biride Ülkemize en iyi şekilde hizmet etmektir. Bu nedenle bir çok sosyal projede, yardımlarda, Ulusal bazda düzenlenen kampanyalara elimizden geldiğince destek vererek Ülkemiz için vatandaşlık görevlerini de en iyi şekilde yerine getirmeye çalışmaktayız. Aynı zamanda oda yönetimi olarak ilçemizin ekonomik, sosyal ve kültürel anlamda gelişebilmesi için çalışmalarımıza tüm hızla devam etmekteyiz. Odamız Genel Sekreteri ve Akademik Danışmanımızın katkılarıyla hazırlanan bu rapor ilçemizin ekonomik verilere göre gelişmesi hakkında bilgiler sunmayı amaçlamaktadır. Çalışmanın gerçekleşmesinde emeği geçen herkese teşekkür eder, tüm paydaşlarımıza yararlı olmasını dilerim.

Saygılarımla
Yaşar TETİKER
Kdz. Ereğli TSO Yönetim Kurulu Başkanı

EDİTÖR'DEN

Saygıdeğer üyelerimiz;

Kdz. Ereğli Ticaret ve Sanayi Odası olarak, Üyelerimizin hızlı, kaliteli, etkin hizmet alabilmeleri adına Kdz.Ereğli Ticaret ve Sanayi Odası olarak tüm birimlerimizle elimizden gelen tüm gayreti maksimum seviyede vermekteyiz. Kalite Yönetim Sistemi ISO 9001-2008 ve Türk Oda Sisteminin Avrupa Oda Sistemine uyumunun sağlanmasını amaçlayan Akreditasyon Sisteminde ve kalitesinde hizmet vermekteyiz. Akreditasyon sistemi ile beş yıldızlı oda olarak B seviye Akredite oda konumundayız.

Ticaret ve Sanayi Odası olarak üyelerimizin sorunlarında ilk adres olarak imkânlarımız ve mevzuatlarımız doğrultusunda sorunların çözüme kavuşabilmesi adına var gücümüz ile çalışmaktayız

Üyelerimize yol göstermesini temenni ettiğimiz bu ekonomik rapor için Ülkemizdeki mevcut istatistikî bilgi sisteminin alt yapısını kuran ve sistemi yürüten Türkiye İstatistik Kurumu bölge bazlı verileri ve Kamu Kurum ve Kuruluşlarımı ile yapmış olduğumuz yazışmalardan elde ettik. Ancak burada da yasal ve bürokratik engeller nedeniyle pek çok alanda veri elde edemediğimizi üzülerek belirtmek isteriz.

Yukarıda kısıtlar göz önüne alınarak gerçekleştirilen çalışmada gerek ulusal ve gerek yerel bazda ulaşılabilir verilere bağlı olarak ekonomik yapı ve gelişmeler ile ilgili bilgiler sunulmaya çalışılmaktadır. Çalışmada ayrıca odamız meslek komitesi üyeleri ile daha önce yapılan saha çalışmalarına katılımcı sayıları artırılarak yeniden bir revizyon ile yer verilmeye çalışılmıştır. Giriş kısmının ardından TSO, Kaymakamlık, BAKKA ve TÜİK veritabanlarına dayalı olarak ilçemizin mevcut ekonomik yapısı ortaya konulmuştur. Bu çalışmanın ardından ise düzenlenen toplantıdan elde edilen bilgiler ile kapsamlı bir analiz ortaya konulmuştur. Son kısımda ise ilçemizin temel sorunları ve çözüm önerilerine ilişkin bir değerlendirme yapılmıştır. Raporun ilgilenen tüm paydaşlarımıza yararlı olmasını dileyerek; Saygılarımızı Sunarız.

Gündüz ACAR

Kdz. Ereğli TSO Genel Sekreteri

1. GİRİŞ

Ülkemizin Yassı Çelik İhtiyacının % 40' nı Karşılayan 4 Km2 alana yerleşik, 4 milyon ton seviyesinde sıvı çelik ve 5 milyon tonun üzerinde nihai mamul kapasitesine sahip 7.300 çalışanı ile Erdemir, 244.620 ton/yıl üretimi ve 1220 çalışanı ile TTK. Armutçuk İşletmesi, şu anda 24 fabrika 1500'e yakın çalışanı ile faaliyet veren, tamamı faaliyete geçtiğinde 56 sanayi kuruluşu ile 4000 kişi istihdam edilecek olan OSB yanında, iki küçük sanayi sitesindeki 1550 bağımsız bölüm ve TSO'na kayıtlı 6948 sayılı sanayi sicil kanunu hükümlerine tabi 116 sanayi ve imalatçı kuruluşu ekonomik hayatın temelini oluşturmakta, bununla birlikte tarımsal faaliyet olarak 11.000 ton/yıl fındık, 400 ton/yıl çilek, yaklaşık olarak İlçede kayıtlı 19 adet trol-gırgır, 256 adet ağ, olta vb. (12 m altı) olmak üzere toplam 275 adet balıkçı teknesi ile balıkçılık yapılmaktadır. İlçe sınırları içinde 1 balıkçı barınağı bulunmaktadır.

Ekonomik olarak Zonguldak ilinin en önemli ilçelerinden biri olan Kdz. Ereğli sosyal, ekonomik ve kültürel alanda bir cazibe merkezi olmayı başarmıştır. Ancak ilçenin başta ekonomik sorunlar olmak üzere, ulaşım, altyapı, tanıtım v.b. alanlarda pek çok sorunu da bulunmaktadır. Kdz. Ereğli Ticaret ve Sanayi Odası tarafından hazırlanan bu rapor ile mevcut veriler, saha çalışmaları ve paydaş toplantıları neticesinde elde edilen bulgular çerçevesinde ilçenin mevcut ekonomik ve sosyal yapısı, geleceğe yönelik beklentileri, sorunları ve çözüm önerileri ortaya konulmaya çalışılmaktadır. Giriş ile birlikte 4 bölümden oluşan çalışmada girişin ardından mevcut veriler ışığında bir değerlendirme sunulmakta, ardından ise saha çalışmalarından elde edilen bulgulara göre sorunlar, çözüm önerileri ve beklentilere ilişkin öneriler ortaya konulmakta, genel bir değerlendirme ile çalışma sonuçlandırılmaktadır.

2.KDZ. EREĞLİ EKONOMİK VE SOSYAL YAPI MEVCUT DURUM

İlçenin ekonomik ve sosyal anlamda mevcut durumunu ortaya koymak bu tür çalışmaların en zor kısmını oluşturmaktadır. Bunun nedeni ise yerel anlamda yayınlanan verilerin dar olması, dar olan verilerin de il bazlı yayınlanmasıdır. Bu nedenle bu kısımda il içerisindeki göreceli yapıya bağlı olarak bir değerlendirme sunulmaya çalışılacaktır.

2.1. Nüfus ve Demografik Yapı

Kdz. Ereğli ilçesinin son 2 yıllık dönem içerisinde ADNKS verilerine göre nüfus bilgileri aşağıdaki tabloda gösterildiği gibidir. Tablodan da görüldüğü üzere Ereğli toplam nüfusu 2012 yılında 173.933 iken 2013 yılı sonunda 174.185'e yükselmiştir. Zonguldak ili ilgili son yıllarda temel sorun olarak ön plana çıkan göç, Ereğli için kendisini göstermemektedir. Nüfus açısından Ereğli'de çok büyük bir değişiklik yaşanmamıştır. Yerleşim yeri açısından nüfus incelendiğinde ise belde ve köy nüfusunun azaldığı ilçe merkezi nüfusunun arttığı görülmektedir. Bu gelişmede yasal düzenlemelerin de olabileceği dikkate alınması gereken bir unsurdur. Diğer bir ifade ile köy veya belde statüsündeki bazı bölgeler ilçe merkezine dahil edilmiş olabilir.

Kdz.Ereğli Nüfus Hareketleri

2012	**İl/İlçe merkezi**	**102.828**
	Belde/Köy	**71.105**
	Toplam	**173.933**
2013	**İl/İlçe merkezi**	**111.449**
	Belde/Köy	**62.736**
	Toplam	**174.185**

Kdz. Ereğli'de yaşayan bireylerin yaş gruplarına göre dağılımı ise aşağıdaki grafikte görüldüğü gibidir. Grafikten de görüldüğü üzere Ereğli ilçesinde nüfusun en fazla olduğu yaş aralığı 35 ve 39 yaş arası nüfustur. Ereğli ilçesinde 35 yaş altı aktif nüfusun daha yüksek olduğu yine ortaya çıkan bir sonuçtur. Ancak 30-39 yaş arası nüfusun payı dikkate alındığına gelecek açısından nüfusta bir yaşlanma eğilimi olduğu açıkça söylenebilir.

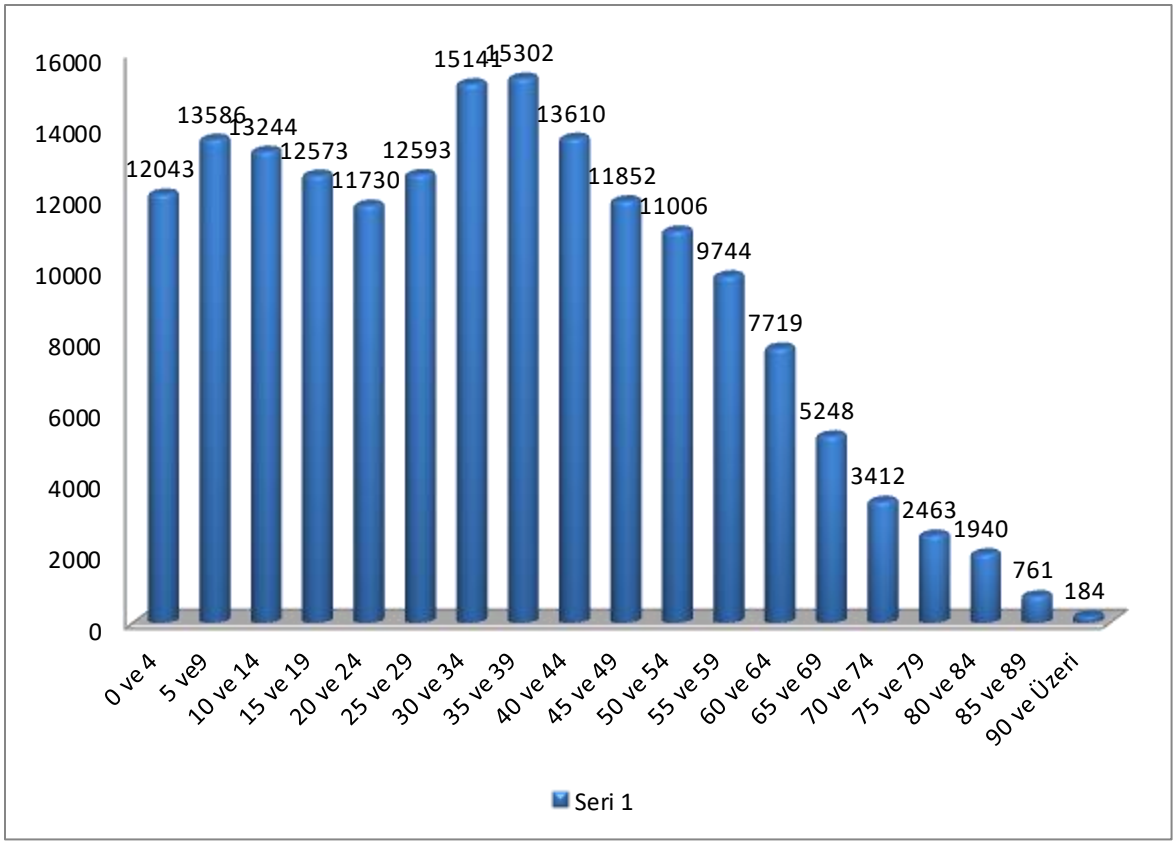

Nüfusun cinsiyete göre dağılımına bakıldığında Kdz. Ereğli'de eşit bir oran olduğu görülmektedir. Kadın nüfusu erkek nüfusuna göre biraz daha yüksek olmakla birlikte oransal anlamda eşit bir yapı görülmektedir.

Nüfus açısından önemli sayılabilecek bir diğer gösterge de nüfus kaydına göre o ilde yaşayan vatandaşların sayısıdır. 2013 verilerine göre Kdz. Ereğli içerisinde en çok Zonguldaklılar yaşamaktadır. Ardından Trabzon, Düzce ve Karabük illeri Ereğli'nin en çok nüfus çektiği illerin başında gelmektedir.

Nüfus Kaydına Göre Kdz.Ereğli'de En Çok Nüfusu Bulunan İlk 10 İl

1.	Zonguldak	129007
2.	Trabzon	6820
3.	Düzce	3544
4.	Karabük	2646
5.	Bartın	1939
6.	Kars	1916
7.	Ankara	1595
8.	Kastamonu	1586
9.	Gümüşhane	1225
10.	Ordu	1221

Demografik açıdan Kdz. Ereğli ilçesi ile ilgili önemli göstergelerden biri de eğitim düzeyi açısından nüfusun dağılımıdır. Grafikten de görüldüğü üzere Ereğli'de eğitim düzeyi açısından ilkokul mezunu nüfusun önde olduğu görülmektedir. Bunu ise ilköğretim ve lise dengi okul mezunları takip etmektedir.



Demografik açıdan dikkate alınması gereken bir diğer istatistikî bilgi de ilçedeki nüfusun hane halkı büyüklüğüne göre durumudur. Ortalama hane halkı büyüklüğü Zonguldak ili genelinde 3,32'dir. Ereğli ise il ortalamasının üzerinde olup 3,54 ile Alaplı'dan sonra en yüksek ortalama hane halkı büyüklüğüne sahiptir.

2.2. Eğitim ve Sağlık

Eğitim ile ilgili olarak İlçe Milli Eğitim Müdürlüğü web adresinden derlenen veriler aşağıdaki gibidir. Tablodan görüldüğü üzere Ereğli ilçesinde MEB'na bağlı 139 eğitim kurumunda 32950öğrenci eğitim görmektedir. 1140 derslikte 2010 öğretmenin görev yaptığı ilçede derslik başına öğrenci seviyesi ilk ve orta öğretim kademelerinde aynıdır. İl geneline bakıldığında İlköğretimde 23 olan derslik başına öğrenci sayısı Ereğli açısından da hemen hemen aynıdır. İl geneli açısından genel ortaöğretimde Kdz. Ereğli ortalamanın üzerindedir. İl geneli 21 olan genel ortaöğretim derslik başına öğrenci sayısı Kdz. Ereğli açısından 24'tir. buna karşılık mesleki ve teknik ortaöğretimde ise il ortalamasına göre daha iyi bir durumdadır. İl genelinde mesleki ve teknik ortaöğretimde derslik başına düşen öğrenci sayısı 32 iken Kdz. Ereğli'de bu oran 25'tir.

Milli Eğitim Kaynaklı Eğitim Göstergeleri (2013-2014)

	Kdz. Ereğli
Okul/Kurum Sayısı	139
Derslik Sayısı	1140
Öğrenci Sayısı	32950
Öğretmen Sayısı	2010
Derslik Başına Düşen Öğrenci Sayısı	
İlköğretim	23
Genel Ortaöğretim	24
Mesleki ve Teknik Ortaöğretim	25

Kaynak: http://zonguldak.meb.gov.tr/

İlçede yükseköğretim birimi olarak Bülent Ecevit Üniversitesine bağlı 3 fakülte ve 1 meslek yüksekokulu bulunmaktadır. 3.500 öğrencinin yükseköğretim hizmeti aldığı Kdz. Ereğli'de Eğitim Fakültesi, Denizcilik Fakültesi ve Kdz. Ereğli Meslek Yüksekokulu bulunmaktadır. Bülent Ecevit Üniversitesi Ereğli yerleşkesinde faaliyet gösteren fakülte ve yüksekokullarda yaklaşık 100 akademik, 40 idari ve 30 güvenlik ve temizlik hizmetlerinde çalışan personel çalışmaktadır.

Sağlık konusunda ilçede resmi ve özel anlamda yataklı olarak faaliyet gösteren sağlık kurumları ile yataksız faaliyet gösteren Tıp Merkezlerine ilişkin istatistiki bilgiler aşağıda ki gibidir.

KURUM TÜRÜ	SAYISI	YATAK SAYISI	HEKİM SAYISI
RESMİ	1	439	100
ÖZEL	2	98	51
TIP MERKEZİ	3	-	16
ADSM (RESMİ)	1	-	28

2.3. Ekonomik Yapı

Batı Karadeniz Bölgesinin en büyük ilçesi olan Kdz.Ereğli, nüfus ve ekonomik yapısı açısından bölge illeri ile benzer düzeydedir. Ereğli'nin en büyük avantajı, ERDEMİR gibi kurumsal bir entegre demir çelik tesisini bünyesinde barındırması ve Ankara- İstanbul gibi merkezlere yakın olmasıdır. Özelleşmesi ile birlikte başlayan süreçte **Erdemir'**in satış, satınalma ve nakliye politikasını değiştirmesi ile Kdz.Ereğli ekonomisi sıkıntıya girmiştir.

Kdz.Ereğli ilçesinde 2006 yıllarında yapılan yatırımlar neticesinde ülkenin en önemli tersanecilik bölgelerinden biri kurulmuştur. İlk yıllarda istihdam açısından son derece yararlı olmalarına rağmen global krizin en çok tersanecilik sektörünü etkilemiş olması ile birlikte tersaneler büyük oranda kapatılmıştır. 7000 işçi sayısına ulaşan tersanelerin çok hızlı şekilde kapanmaları neticesinde ilçede istihdam konusunda sıkıntılar baş göstermeye başlamıştır.

Ereğli'nin önemli sorunlarından biri, demir çeliğe bağlı yan sanayinin yeterince gelişmemiş olmasıdır. ERDEMİR ile birlikte bir nebze gelişen yan sanayi, gerekli altyapı yatırımlarının yapılmaması, yatırımların tek sektöre yönelik yapılması ve yalnızca ERDEMİR'e yönelik olarak çalışılması gibi nedenlerden ötürü yeterince gelişememiştir. İlçede sanayi kültürü ve işgücü yeterli olmasına rağmen firmalar pazarlama becerisi kazanamamış ve belli ölçeklerde kalmışlardır.

Demir- çelik sektöründe deneyimli işgücüne ve altyapıya sahip olan ilçe, firmaların teknik kabiliyetlerinin birleştirilmesi ile hem teknik hem de ekonomik açıdan gelişebilecek potansiyele sahiptir.

Gelişmiş demir-çelik altyapısının ve kültürünün yanı sıra ilçe farklı değerlere de sahiptir. Elpek Bezi, Osmanlı Çileği gibi yöresel değerlerin coğrafi etiketlerle ekonomiye kazandırılması, Ereğli ve özellikle kırsal kesimi için gelir kaynağı olabilecek niteliktedir

İlin Ekonomik yapısını ortaya koymak amacıyla ulusal ve yerel düzeyde bazı istatistiklerden yararlanılması mümkündür.

2.3.1. Ticaret ve Sanayi Odası Kayıtları

İlin ekonomik yapısı ile ilgili olarak oda kayıtlarından derlenen bazı bilgiler aşağıdaki gibi sunulmaktadır. Tablodaki veriler 2013 yılına ilişkindir.

GÖSTERGE	KDZ.EREĞLİ
Oda Kayıtlı Üye Sayısı	2950
Oda Faal Üye Sayısı	1900
Oda Personel Sayısı	12
Kapasite Raporu Sayısı	108
Kapasite Raporlarında Belirtilen Çalışan Sayısı	11.112
Akreditasyon Tarihi	2014
Akreditasyon Puanı (Son Denetim)	50
Odanın Gerçekleşen Projelerinin Tutarı	40.170
UMEM Beceri'10 Kurs Sayısı	50
UMEM Beceri'10 Kursiyer Sayısı	711
2013 yılı içerisinde kapanana işyeri sayısı	570
2013 yılı içerisinde açılan işyeri sayısı	221

Kdz. Ereğli Ticaret ve Sanayi Odası kayıtlarına göre aktif 2950 üye bulunmaktadır. Bu üyelerin NACE kodlarına bağlı olarak yapılan düzenleme neticesinde sektörel dağılımları aşağıdaki gibidir. Grafikten görüldüğü üzere ülkemizde ve ilimiz genelinde olduğu gibi kayıtlı üyelerin ağırlıklı bir kısmı toptan ve perakende ticaret sektöründedir. İkinci önemli grup imalat grubu olarak karşımıza çıkmaktadır. İnşaat, ulaştırma ve depolama ile konaklama ve yiyecek hizmetleri faaliyetleri diğer önemli sektörler olarak ön plana çıkmaktadır.

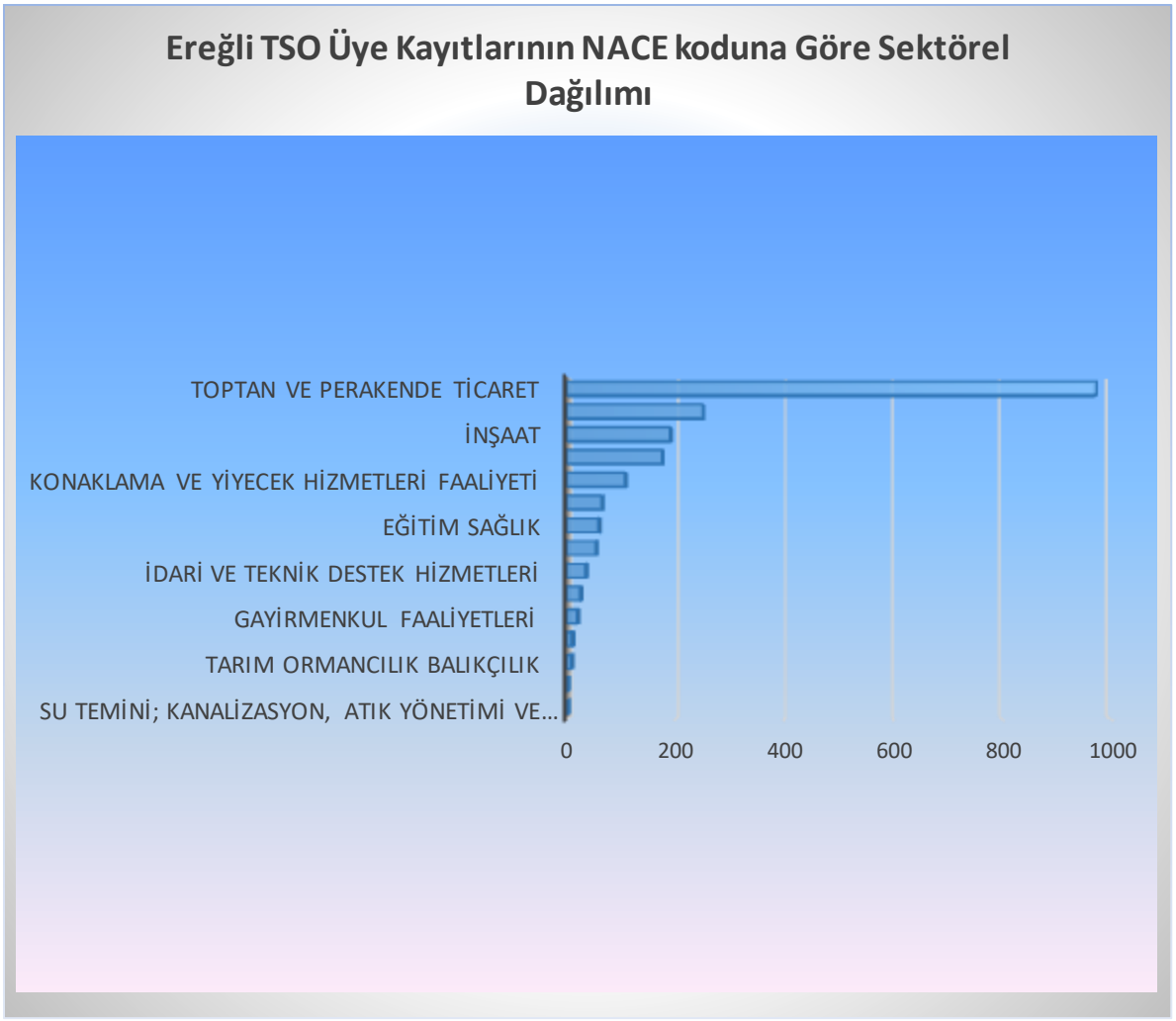

Ekonomik yapı ile ilgili olarak ilçede imalata yönelik önemli bir üretim potansiyeli mevcuttur. Türkiye'nin öncü sanayi kuruluşlarından olan ERDEMİR'in ilçe sınırlarında olması ana metal ve metal ürünlere yönelik ciddi bir potansiyeli ortaya koymaktadır. İmalat grubunun alt sektörlere göre dağılımı aşağıdaki grafik de gösterildiği gibidir. Grafikten görüldüğü üzere imalat alanında öne çıkan sektör demir ve çelik sektörü olarak ifade edilen ana metal ve metal ürünler sektörüdür. Bu sektörün dışında gıda, makine, metalik olmayan mineral ürünler, kauçuk ve plastik sektörleri başta olmak üzere pek çok sektörde ilçede faaliyet gösteren işletmeler mevcuttur.

2.3.2. TOBB Sanayi Veritabanı

İmalat sanayiine ilişkin önemli istatistiklerden biri de kapasite raporlarına dayanılarak elde edilebilmektedir. TOBB Sanayi veri tabanından derlenen bilgilere bağlı olarak imalat sanayi yapısı ortaya konulabilmektedir. Zonguldak ili genelinde toplam 349 sanayi kapasite raporu yaptırılmış olup bunun 107 tanesi Kdz. Ereğli ilçesine aittir. Ereğli de kayıtlı 100 firma 107 tane kapasite raporu yaptırmıştır. 107 firmanın toplam çalışan sayısı 11.102 olup çalışanların dağılımı aşağıdaki gibidir. Aşağıdaki grafikten görüldüğü üzere çalışanların büyük bir kısmı işçi statüsünde görev yapmaktadır. İmalat sanayiinde çalışan 11.102 çalışanın 2486'sı usta, 1910'u idari personel, 156'sı teknisyen, 533'ü de mühendis statüsündedir. Çalışan sayısı üzerinde en büyük etki şüphesiz ERDEMİR'e aittir.

Sanayi Kapasite Raporlarından elde edilen ve Nace Kod sistemine göre ilçe de en çok kodlanan 20 ürün aşağıda tablo olarak gösterilmektedir. Tablodan da görüldüğü üzere imalat sanayi açısından ilçede başı çeken sektör ana metal ve metal ürünler imalatına yöneliktir.

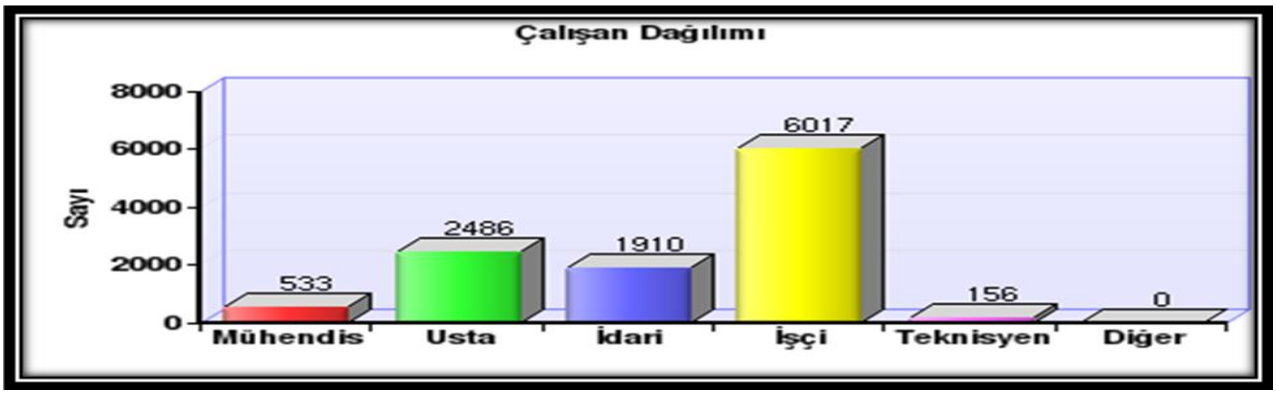

Kaynak: http://sanayi.tobb.org.tr

İmalat Sanayi Kapasite Raporlarından Nace Koduna Göre En Çok Kodlanan 20 Ürün

1	Sac kesimi	18
2	Sözleşme esasına dayalı diğer yiyecek hizmetleri (Yemek fabrikaları ve toplu yemek mutfakları)	6
3	Diğer yapılar, demirden veya çelikten	4
4	Tüpler ve borular, kare veya dikdörtgen kesitli, et kalınlığı > 2 mm, sıcak veya soğuk şekillendirilmiş ve kaynaklı, paslanmaz çelik dışındaki çelikten	4
5	Hazır beton	4
6	Metal haddeleme makinelerinin parçaları (silindirler hariç)	4
7	Dökme yük taşıyıcıları	4
8	Parçalanmış sığır ve dana etleri, taze veya soğutulmuş (karkas olanlar hariç)	3
9	Yapı iskeleleri, beton kalıpları, payandalar/maden ocağı destekleri (payandaları) için demir veya çelik ekipmanlar (maden kuyusu iskeleleri ile üst yapılar, genişletilebilir batardo kirişleri, borudan iskeleler ve benzeri ekipmanlar dahil)	3
10	Sucuk - (karaciğerden yapılmış olanlar ve domuz etinden olanlar hariç)	3
11	Plastikten pencereler ve bunların çerçeveleri ile pervazları ve pencere eşikleri	3
12	Haddelenmiş yassı ürünler, paslanmaz çelik dışındaki diğer alaşımlı çelikten, soğuk haddeden daha fazla işlenmemiş, genişliği >= 600 mm (yüksek hız çeliğinden veya silisyumlu elektrik çeliğinden/transformatör çeliğinden ürünler hariç)	3
13	Levha olarak şekillendirilmiş çelikten parçalar, makineler ve mekanik cihazlar için (pistonlu motorlar için olanlar hariç)	3
14	Kuleler ve kafes direkler, demirden veya çelikten	2
15	Soğuk profilli (nervürlü) levhalar, alaşımsız çelikten	2
16	Başka yerde sınıflandırılmamış diğer gri portland çimentoları	2
17	Tornalanmış metal parçalar, makine ve mekanik cihazlar için	2
18	Metalürji veya metal dökümhanelerinde kullanılan türde konvertörlerin, kepçelerin, kütük (ingot) kalıplarının ve döküm makinelerinin parçaları	2
19	Otomobil ve yük taşıyan hafif motorlu kara taşıtlarının genel bakım ve onarım hizmetleri (elektrik sistemi, tekerlek ve karoser onarım hizmetleri hariç)	2

2.3.4. İSO 500 Sıralamasında Kdz. Ereğli;

Kdz. Ereğli Zonguldak ili içerisinde önemli bir ekonomik ağırlığa sahiptir. İlçe Türkiye'nin sanayi sıralamasında önemli bir yere sahip olan İSO ilk 500 ve İkinci 500 Sanayi kuruluşları listesinde yer alan önemli kurumlara sahiptir. İSO verilerine göre ilçede sıralamaya giren işletmeler ve durumları aşağıdaki tabloda gösterildiği gibidir.

İSO Birinci 500 İçinde Yer Alan İşletmeler ve Sırası	*2012*	*2013*
Ereğli Demir ve Çelik Fabrikaları T.A.Ş.	*8*	*8*
Çınar Boru Profil San. ve Tic. A.Ş.	*238*	*275*
Tat Metal Çelik San Tic. A.Ş.	*159*	*151*
İSO İkinci 500 İçinde Yer Alan İşletmeler ve Sırası		
Özdemir Boru Profil San. ve Tic. Ltd. Şti.	*93*	*93*

Kaynak: http://www.iso.org.tr/projeler/arastirmalar/turkiyenin-500-buyuk-sanayi-kurulusu/

2.3.5. Esnaf ve Sanatkarlar Odası Kayıtlarına Göre Kdz. Ereğli Küçük Esnaf ve Sanatkârlarının Durumu;

Kdz. Ereğli Esnaf ve Sanatkârlar Odası ile yapılan görüşmeler neticesinde elde edilen bilgilere göre ilçe ekonomisinin temel yapı taşlarından olan küçük esnaf ve sanatkârın durumu da ortaya konulmaya çalışılmıştır. Esnaf ve sanatkârlar Odası kayıtlarına göre Kdz. Ereğli'de son üç yıl içerisinde kayıtlı esnaf ve sanatkâr sayısında bir artış gözlenmektedir.

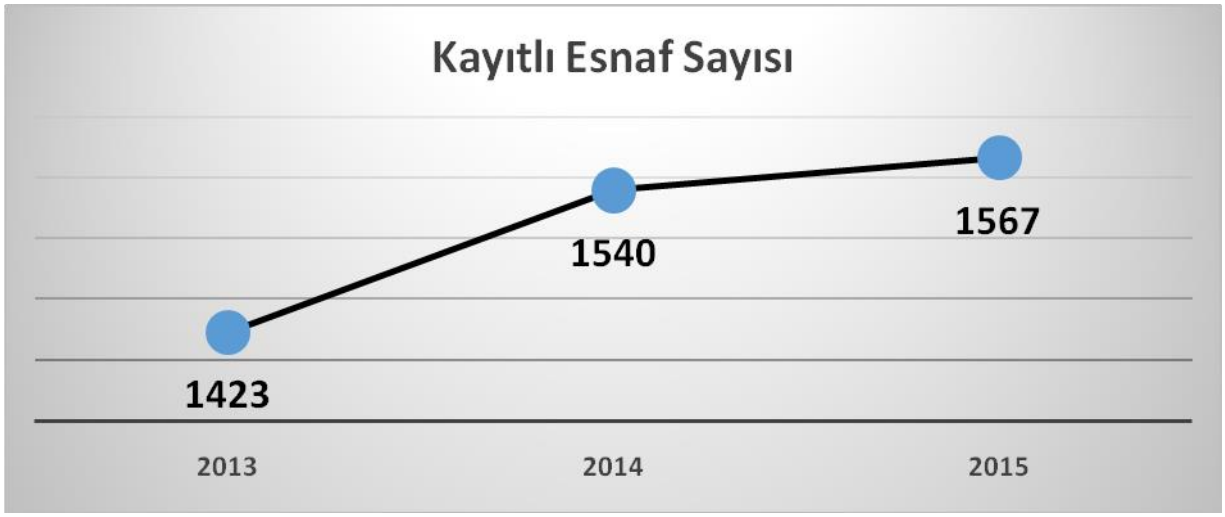

Kayıtlı esnaf ve sanatkâr sayısında artış olmakla beraber ilçenin en temel sorunlarından birinin aynı alanlarda işyeri açma ve kapatmanın çok sık olduğudur. Aşağıdaki tablodan da görüldüğü üzere 2013 yılında en çok açılan 5 meslek de 2. Sırada bulunan kahvehanecilik aynı yıl en çok kapatılan 5 meslek de 3. Sıradadır. Benzer durumların diğer yıllarda da bazı alanlarda göze çarptığı görülmektedir. Bu durum işyeri açmada çeşitlilik yerine aynı alanların tercih edildiğinin bir göstergesidir.

	2011	2012	2013
Esnaf ve Sanatkârlarda En Çok Açılan 5 Meslek	**Bakkal**	**Kahvehane**	**Servis Aracı**
	Kahvehane	**Tekel Bayii**	**Lokanta**
	Tekel Bayii	**Hediyelik Eşya**	**Doğalgaz Tesisat**
	Nakliye	**Çay Ocağı**	**Tuhafiye**
	Kömür Alım Satım	**Çorbacı**	**Minibüsçü**
Esnaf ve Sanatkârlarda En Çok Kapatılan 5 Meslek	**Tekel Bayii**	**Pazarcı**	**Kahvehane**
	Minibüsçü	**İnternet Kafe**	**Tekel Bayii**
	Kahvehane	**Servis Aracı**	**Hediyelik Eşya**
	Tuhafiye	**Çeyizlik Eşya**	**Konfeksiyon**
	Bakkal	**Kahvehane**	**Kamyoncu**

2.3.6. Elektrik ve Su Abone Sayısı;

Elektrik ve su abone sayıları Belediye ve Elektrik Dağıtım Şirketinden elde edilen verilere göre derlenmiştir. Gösterge olarak kullanılmasının temel sebebi ekonomideki gelişme hakkında bilgi vermesidir.

Elektrik ve su abone sayıları incelendiğinde işyeri sayısı açısından elektrik aboneliğinde bir azalış, su aboneliği sayısında ise bir artış görülmektedir. Bu durum biraz tezat bir sonuç ortaya koyuyor gibi görünebilir. Ancak buradaki fark veri setindeki örneklem alanıyla ilgilidir. Elektrik göstergeleri tüm Ereğli'yi baz alırken Su aboneliği sayıları Merkez Belediye sınırlarını baz almaktadır. Merkez ve belediye istatistikleri baz alındığında işyeri sayısında bir artış olduğu görülmektedir. Nitekim TSO ve ESO kayıtları da bu durumu doğrular niteliktedir. Konut aboneliğinde ise hem elektrik hem de işyeri olarak bir artış görülmektedir.

2.3.7. Tarım ve Hayvancılık

İlçe Tarım Müdürlüğünden alınan veriler TÜİK veritabanı ile karşılaştırılarak tarım ve hayvancılığa ilişkin mevcut durum ortaya konulmaya çalışılmıştır. Elde edilen hayvancılık alanı ile ilgili olarak aşağıdaki gibidir.

GÖSTERGELER	Kdz. Ereğli Toplam Sayı	Türkiye Geneli Toplam Sayı	İl Geneli Toplam Sayı	İlin Ülke İçindeki Payı (%)	İlçenin Ülke İçindeki Payı (%)	İlçenin-İl İçindeki Payı (%)
BÜYÜKBAŞ HAYVAN SAYISI	11263	14127837	68737	0,49	0,08	16,39
KÜÇÜKBAŞ HAYVAN SAYISI	8890	41924100	32803	0,08	0,02	27,10
KANATLI HAYVAN SAYISI	454356	316332446	5127985	1,62	0,14	8,86
GÜNLÜK TOPLANAN SÜT MİKTARI (TON)	10540	16996281	68703,078	0,40	0,06	15,34
BÜYÜKBAŞ VE KÜÇÜKBAŞ HAYVAN TESİS SAYISI	5042					

KANATLI İŞLETMECİLİĞİ TESİS SAYISI	19

İlçe genelinde büyükbaş hayvan sayısı 11263 olup İlin büyükbaş hayvancılık mevcudunun yaklaşık % 16'sını oluşturmaktadır. Küçükbaş hayvancılık da ise Ereğli 8890 hayvan mevcuduyla ilin %27'sini temsil etmektedir. İlçede günlük olarak 10540 ton süt toplanmaktadır. Süt miktarı açısından Ereğli İlin %15'ini ülkenin ise ancak onbinde 6'sını karşılamaktadır. Ereğli kanatlı hayvancılık konusunda ise 454356 kanatlı hayvan ile Türkiye'nin binde 1'ini temsil etmektedir. Tesis sayısı ile ilgili büyükbaş ve küçükbaş hayvancılığa ilişkin ilçe tarım müdürlüğünden alınan verilere göre 5042 tesise, kanatlı işletmeciliğinde ise 19 tesise sahiptir. Tesislerin kapsamı ve sınıflandırması tarım müdürlüğü tarafından yapılmaktadır.

Tarımsal ürün üretimi noktasında ise Ereğli'de öne çıkan tarım ürünü fındıktır. Yıllık yaklaşık 9000 ton fındık üretimi ile ilçe ilin fındık üretiminde %38'lik paya sahiptir. Ülke genelinde 650-700 bin ton fındık üretildiği düşünülürse binde 1'lik bir üretimin ilçede gerçekleştiği görülmektedir. Bunun dışında arpa, buğday, yulaf ve mısır üretiminin ilçede yapıldığı görülmekle beraber ülke genelinde bu ürünlerin üretiminde ilçenin oransal olarak çok düşük paya sahip olduğu görülmektedir.

2.3.8. İşgücü Piyasasına İlişkin Gelişmeler

İşgücü piyasasına ilişkin bilgiler İŞKUR'dan elde edilmiş olup gelişmeler aşağıdaki şekilde özetlenmiştir.

İşgücü piyasasına ilişkin veriler incelendiğinde il genelinde var olan yapısal işsizlik sorununun Ereğli'de de kendini gösterdiği görülmektedir. İŞKUR verilerine göre 2011-2013 arası dönemde hem kayıtlı işgücü sayısında hem de kayıtlı işsiz sayısında bir artış olduğu görülmektedir. İŞKUR'a iş arama için yapılan başvuru sayısında özellikle 2015 yılında çok ciddi bir artış var iken açık iş sayısında ise bir azalma olduğu görülmektedir. Bu durum yapısal olarak zaten var olan işsizliğe konjonktüre bağlı olarak ortaya çıkan bir işsizlik probleminin de eklendiğini göstermektedir.

İŞKUR verilerine göre ilin işgücü piyasasında ilginç bir sonuç ta ortaya çıkmaktadır. İş arayanlarda öncelikli öne çıkan beden işçisi olmakla beraber en çok açık iş pozisyonunun da beden işçiliğinde olduğu görülmektedir. Bu durum işgücü piyasasının kendine özgü (iş beğenmeme, ücret tatminsizliği, personel beğenmeme v.b.) bir takım özellikleri barındırdığını da göstermektedir.

2.3.9. BAKKA Verilerine Göre Kdz. Ereğli

İlçenin ekonomik yapısını ortaya koyan çalışmalara Batı Karadeniz Kalkınma Ajansı (BAKKA) tarafından yapılan çalışmalarda da rastlamak mümkündür. Ereğli TSO ve BAKKA arasında bir protokol ile Doğrudan Faaliyet Desteği kapsamında "Ereğli'nin Yatırım Fizibiliteleri ile Rekabet Gücünün Artırılması Projesi" gerçekleştirilmiştir. Gerçekleştirilen proje sonucunda aşağıda belirtilen sektörlere ilişkin fizibilite raporları hazırlanmıştır. Rekabetçilik açısından öne çıkabilecek sektörler;

- Asansör Denge Ağırlığı Üretim Tesisi
- Balık Yetiştiriciliği Tesisi
- Döküm Atölyesi
- Fındık İşleme Tesisi
- Huzurevi ve Yaşlı Bakım Merkezi
- Mutfak Aspiratörü Üretim Tesisi
- Soba Borusu Üretim Tesisi

İlçenin ekonomik yapısını ortaya koyan çalışmalardan biri de GZTF(Güçlü-Zayıf Yön Tehdit ve Fırsat) analizidir. Batı Karadeniz Kalkınma Ajansı tarafından yapılan 2014-2023 bölge planında ilçenin Güçlü ve Zayıf Yönleri ile Tehdit ve Fırsatları'na ilişkin analiz aşağıdaki tabloda gösterildiği gibidir.

GÜÇLÜ YÖNLER	ZAYIF YÖNLER	FIRSATLAR	TEHDİTLER
GZFT ANALİZİNDE BELİRTİLEN MADDELER ÇALIŞTAY KATILIMCILARININ GÖRÜŞ VE İFADELERİDİR			
ERDEMİR'in varlığı	Girişimcilik eksikliği / vizyonsuzluk	Ülkenin ekonomik gelişme düzeyinin artıyor olması	Demir-çelik sektörüne devlet yardımı verilememesi
Liman kenti olması	Yükseköğrenim imkânlarının zayıf olması	Bölgede üretimi yapılmayan ürünler konusunda yatırımcı bulunabilirliği	Kalifiye elemanların bölge dışına göç etmesi (entellektüel göç)
Demir-çelik sektörü ile ilgili birikime sahip olması	Sektörel çeşitliliğin sağlanamaması		Komşu bölgelerin hızlı biçimde kalkınıyor olması
Yetişmiş insan potansiyeline sahip olması	Demiryolu altyapısının eksikliği		Filyos Vadisi Projesi
Orman, deniz vb. doğal zenginliklere sahip olması	İşbirliği kültürünün olmaması		Bölge dışında demir-çelik sektörünün hızlı gelişmesi
Sanayi altyapısının bulunması	ERDEMİR ve TTK gibi kurumlara bağımlı olunması		Ulusal ve uluslararası ekonomik sıkıntılar
Mesleki eğitimin gelişmiş olması	Şehir içinde toplu taşıma araçlarının sağlıklı kontrol edilmemesi, araç sahiplerine caydırıcı yaptırımların uygulanmaması		AKÇT anlaşmasının sektörün önünü tıkaması
Gelişme potansiyelinin yüksek olması	Ticari anlamda dışarıdan çok göç alması		
Ereğli halkına istihdam sağlayacak, eğitim fakültesi, denizcilik yüksekokulu ve meslek yüksekokullarının olması	Mesleki eğitimin işverenlerin talep ettiği düzeyde olmaması		
Ülkenin siyasi ve ekonomi merkezlerine yakın olması	Rekreasyon alanlarının eksik olması		
Taş kömürü, orman gibi doğal kaynaklara yakın olması	Sektörel olarak yan sanayinin oluşturulamaması		

4. KDZ. EREĞLİ'NİN TEMEL SORUNLARI VE ÇÖZÜM ÖNERİLERİ

SORUNLAR	ÇÖZÜM ÖNERİLERİ
SORUN: 1 **Erdemir'in satış, satın alma, nakliye ve personel politikasına yönelik tutumu.** **Satışa yönelik standart fiyat politikası olmayışı ve ekonomik anlayışa uygun olmayan rekabet dışı fiyat politikaları nedeniyle ilçede Erdemir ile iş yapan kuruluşlar yüksek vergiye katlanarak ithalata yönelmektedir.**	ÇÖZÜM:1 İthalattın önündeki engeller kaldırılmalıdır. Böylece yerel üretici Erdemir' den kaçarak çözüm için gördüğü ithalatı daha düşük bir maliyet ile karşılayabilecektir. Erdemir'in yerel üreticilere yönelik tutumunu değiştirmesidir. Erdemir'in satış, satın alma ve nakliye konularındaki tekelci eğilimleri ortadan kaldırıldığında, bölgesel gelişmeye ve ülke ekonomisine mevcudundan daha fazla katkı sağlanabileceğine inancımız tamdır.
SORUN 2: **Erdemir'in Liman politikasına yönelik tutumu nedeniyle liman ihtiyacının artması.**	ÇÖZÜM 2: Erdemir Limanını ilçemizdeki tüm sanayiciler kullanmaya çalışmaktadır. Fakat gelinen nokta da: Erdemir sanayicinin Gemisi boşaltılırken kendi gemisi Limana yaklaştığında; boşaltma durumundaki sanayicimizin gemisini Liman dışına alıp, kendi gemisinin yükleme ve boşaltması yapmaktadır. Bu durumda zaten zor koşullarda olan Ereğli sanayicisinin gemisi demoraja mağdur kalarak, maddi açıdan zararlar ödemeye mahkûm edilmektedir. İlçemizde büyük bir umutla kurulan ancak atıl hale gelen tersaneler bölgesindeki havuzun tahmil ve tahliye işlemini de yaparak ilçemize ekonomik açıdan canlılık katacak bir liman hayata geçirilebilir. Bu bölgeye yapılacak olan Liman Düzce, Akçakoca ve civar il ve ilçeler içinde büyük avantaj sağlayacaktır.
SORUN 3: **Üniversite'nin gelişiminin yetersizliği.** **İlçemiz nüfusuna oranlandığında öğrenci sayısı düşük kalan bir görünümdedir. Ekonomik, sosyal kültürel açıdan daha fazla ve sanayiye uygun mesleki bölümlere ihtiyaç vardır.**	ÇÖZÜM 3: İlçemiz de yeni açılan Kdz. Ereğli Devlet Hastanesi nedeniyle eski hastanenin üniversiteye tahsis edilmiştir. Süratli bir şekilde binaların yapımına başlanarak, yakın zamanda eğitim ve öğretime kazandırılmalıdır.

SORUN 4: **İlçemiz sanayisinin ve turizmin gelişimi için gerekli karayolu, demiryolu ve denizyolu altyapının yetersizliği.**	ÇÖZÜM 4: İlçemiz ile Devrek ilçesi arasında var olan ulaşım sorunu yıllardır çözülememektedir. Devrek ulaşımı ile ülkemizin ikinci en büyük metal sanayi bölgesi olan Karabük bölgesine ulaşım mesafemiz kısalacaktır. Bu durum ise mevcut eksiklikten kaynaklanan zaman, yakıt gibi maliyetleri düşürerek metal koridorunun güçlenmesine katkı sağlayacaktır. Ayrıca yakın bir gelecek de tamamlanması beklenen Fİlyos Endüstri Bölgesi ile de daha kolay bir ulaşım imkanına sanayicimiz kavuşabilecektir. Ayrıca ilçeye kazandırılacak bir yat limanı ile turizme yönelik altyapı da güçlendirilebilecektir. Diğer taraftan Adapazarı Arifiye demiryolu projesinin hayata geçirilmesi alternatif ulaşım olanaklarını güçlendirecektir.
SORUN 5: İlimizin Teşvik Sistemindeki yanlış yeri.	ÇÖZÜM 5: İlimiz genel teşvik sistemimiz içerisinde 3. Bölge kapsamındadır. Zonguldak ili yıllardır kamu ağırlıklı üretim politikaların etkisi altında kalmıştır. TTK ve özelleştirilmeden önce ERDEMİR bölgemizin temel üretken kamu kurumları idi. Ancak piyasa ekonomisi sisteminin ön plana çıkmaya başladığı 1980'li yıllardan sonra özelleştirmeler ile ERDEMİR özelleştirilmiş, TTK ise küçültülmüştür. Bu kurumlardan elde edilen ücret gelirleri ve kurumların yapısında bulunan vakıf mevduatları (Erdemir Vakfı ve Zonguldak Amelebirliği) ilimizdeki mevduat hacmini hep yüksek tutmuş, sosyo ekonomik olarak Zonguldak'ı yukarı da göstermiştir. Ancak bugün bu kurumlarda uygulanan politikalar ve yetersiz sanayi altyapısı nedeniyle ilimiz geriye gitmektedir. Bu nedenle teşvik önceliklerinin artırılmasına ihtiyaç vardır.