



T.C.  
**TRABZON VALİLİĞİ**  
**Ticaret İl Müdürlüğü**

Sayı : E-48313231-251.99-00060725167  
Konu : Online Export Akademi

**DAĞITIM YERLERİNE**

İlgi : Ticaret Bakanlığı İhracat Genel Müdürlüğü'nün 15.01.2021 tarihli ve E-61906633-466.01-E-00060688816 sayılı yazısı.

Bakanlığımız İhracat Genel Müdürlüğü bünyesinde kadın ve genç girişimcilerimize ihracat desteklerini daha iyi anlatabilmek, onların bu desteklerimizden daha fazla yararlanmalarını sağlayabilmek, ihracat destekleri anlamında yeni ihtiyaçlar ile kadın ve genç girişimcilerimizin rekabet avantajı sağlayabilecekleri sektörleri tespit etmek, bu sayede de uluslararası rekabetçiliklerini ve e-ihracattan aldıkları payı artırabilmek, bu amaçla eğitimler vermek misyonu ile "Kadın ve Genç Girişimciler İhracat Daire Başkanlığı" oluşturulmuştur. Böylelikle kadın ve genç girişimcilerimize daha hızlı ve etkin hizmet verilmesi hedeflenmektedir.

Bu kapsamda, bir sonraki Export akademi Programı Türkiye çapında tüm KOBİ'lerimize yönelik olarak 28 Ocak 2021 tarihinde saat 09.30'da gerçekleştirilecektir. Bir örneği ekte yer alan program dahilinde Zoom Programı üzerinden 'Online Export Akademi Programı' gerçekleştirilecek programa [https://ups.zoom.us/webinar/register/WN\\_ZETumNGyS3-Hu65gQV\\_7BA](https://ups.zoom.us/webinar/register/WN_ZETumNGyS3-Hu65gQV_7BA) linki aracılığıyla kayıt olunabilecektir. Toplantıya ilişkin gerekli bilgiler kayıt aşamasının ardından katılımcılara iletilecek olup, kullanılacak programa ilişkin Zoom Meeting Kurulum ve Kullanım Kılavuzu da ilişikte gönderilmektedir.

Bu doğrultuda, söz konusu programa ilişkin olarak KOBİ, kadın ve genç girişimcilere gerekli duyurunun yapılması ve katılım sağlanması hususunda,

Bilgilerini ve gereğini rica ederim.

Kasım TİRYAKI  
Ticaret İl Müdürü

Ek:

- 1- Online Export Akademi Gündemi
- 2- Zoom Meeting Kurulum ve Kullanım Kılavuzu.pdf

Bu belge güvenli elektronik imza ile imzalanmıştır.

Belge Doğrulama Kodu: 5AD63AB7-30FD-40B0-88A9-3FDA04E8BB24

<https://www.turkiye.gov.tr/ticaret-bakanligi-ebys>

Adres: Pazarkapı Mah.Sahil Cad.Ticaret Borsası Binası No:85 kat:6/7

Ortahisar/TRABZON

Telefon No: 462-3210029 Faks No: 462-3216158

e-Posta:

İnternet Adresi: [www.ticaret.gov.tr](http://www.ticaret.gov.tr)

KEP Adresi: [trabzon@ticaret.muhur.gov.tr](mailto:trabzon@ticaret.muhur.gov.tr)

Ayrıntılı bilgi için  
AYŞE KALAYCI AKTAŞ  
Memu



Telefon No: 462 40 21 90 29

kodu ile erişeb

DAĞITIM:

Trabzon Esnaf ve Sanatkarlar Odaları Birliği Başkanlığı  
Trabzon Ticaret ve Sanayi Odası Başkanlığı  
KOSGEB Trabzon Müdürlüğü

Bu belge güvenli elektronik imza ile imzalanmıştır.

Belge Doğrulama Kodu: 5AD63AB7-30FD-40B0-88A9-3FDA04E8BB24

<https://www.turkiye.gov.tr/ticaret-bakanligi-ebys>

Adres: Pazarkapı Mah.Sahil Cad.Ticaret Borsası Binası No:85 kat:6/7

Ortahisar/TRABZON

Telefon No: 462-3210029 Faks No: 462-3216158

e-Posta:

İnternet Adresi: [www.ticaret.gov.tr](http://www.ticaret.gov.tr)

KEP Adresi: [trabzon.ticaret@mudurlugu.egb.gov.tr](mailto:trabzon.ticaret@mudurlugu.egb.gov.tr)

Ayrıntılı bilgi için:  
AYŞE KALAYCI AKTAŞ  
Memur



Evrakın elektronik imzalı suretine <https://www.turkiye.gov.tr/ticaret-bakanligi-ebys> adresinden Tablo No: 004620100293 kodu ile erişebilirsiniz.

**BELGENİN ASLİ ELEKTRONİK İMZADIR**



T.C.  
TİCARET BAKANLIĞI  
İhracat Genel Müdürlüğü

Sayı : E-61906633-466.01-00060688816  
Konu : Online Export Akademi

DAĞITIM YERLERİNE

Bakanlığımız İhracat Genel Müdürlüğü bünyesinde kadın ve genç girişimcilerimize ihracat desteklerini daha iyi anlatabilmek, onların bu desteklerimizden daha fazla yararlanmalarını sağlayabilmek, ihracat destekleri anlamında yeni ihtiyaçlar ile kadın ve genç girişimcilerimizin rekabet avantajı sağlayabilecekleri sektörleri tespit etmek, bu sayede de uluslararası rekabetçiliklerini ve e-ihracattan aldıkları payı artırabilmek, bu amaçla eğitimler vermek misyonu ile "Kadın ve Genç Girişimciler İhracat Daire Başkanlığı" oluşturulmuştur. Böylelikle kadın ve genç girişimcilerimize daha hızlı ve etkin hizmet verilmesi hedeflenmektedir.

Genel Müdürlüğümüzce yürütülen bu çalışmalar kapsamında, ihracat potansiyeli taşıyan kadın ve genç girişimcilerimizin bilgi, deneyim ve network ihtiyaçlarının giderilmesine destek olmak amacıyla, UPS Hızlı Kargo Taşımacılığı A.Ş. (UPS) ile işbirliği içinde "Export Akademi - Kadın ve Genç Girişimci İhracatçı Yetiştirme Programı" oluşturulmuştur. Öte yandan, Covid-19 virüsünün mevcut durumu da göz önüne alınarak söz konusu Program Nisan ayında elektronik ortama taşınmıştır.

Bu kapsamda, bir sonraki Export Akademi Programı Türkiye çapında tüm KOBİ'lerimize yönelik olarak 28 Ocak 2021 tarihinde saat 09:30'da gerçekleştirilecektir. Bir örneği ekte yer alan program dahilinde Zoom Programı üzerinden gerçekleştirilecek "Online Export Akademi Programı"na [https://ups.zoom.us/webinar/register/WN\\_ZETUmNGyS3-Hu65gQV\\_7BA](https://ups.zoom.us/webinar/register/WN_ZETUmNGyS3-Hu65gQV_7BA) linki aracılığıyla kayıt olunabilecektir. Toplantıya ilişkin gerekli bilgiler kayıt aşamasının ardından katılımcılara iletilecek olup, kullanılacak programa ilişkin Zoom Meeting Kurulum ve Kullanım Kılavuzu da ilişikte gönderilmektedir.

Bu doğrultuda Ticaret İl Müdürlüğünüzce, söz konusu Programa ilişkin olarak başta kadın ve genç girişimciler olmak üzere ilinizdeki KOBİ'lerin bilgilendirilmesine ihtiyaç duyulmaktadır.

Bilgilerini ve gereğini rica ederim.

Ayşegül ŞAHİNOĞLU YERİDEŞ  
Bakan a.  
Genel Müdür Yardımcısı V.

Ek:

- 1- Online Export Akademi Ajandası
- 2- Zoom Meeting Kurulum ve Kullanım Kılavuzu

Bu belge güvenli elektronik imza ile imzalanmıştır.

Belge Doğrulama Kodu: 87BCFDE0-C56F-4FEF-BOCB-41EE2C3250AE

<https://www.turkiye.gov.tr/ticaret-bakanligi-ebys>

Adres: T.C. Ticaret Bakanlığı-İhracat Genel Müdürlüğü Söğütözü Mah.

Ş. No:63 06530 Çankaya/ANKARA  
No: 03124491000 Faks No: 03124491818

Ayrıntılı bilgi için:

Gökçen TÜRK ÇAKIT

Ticaret Uzmanı

[turkg@ticaret.gov.tr](mailto:turkg@ticaret.gov.tr)

[www.ticaret.gov.tr](http://www.ticaret.gov.tr)

BELGENİN ASLI ELEKTRONİK İMZALIDIR.

Belge No: 03124491000

Bu belge <https://www.turkiye.gov.tr/ticaret-bakanligi-ebys> adresinden erişilebilir.



Dağıtım:  
81 İl Valiliği (Ticaret İl Müdürlüğü)

Bu belge güvenli elektronik imza ile imzalanmıştır.

Belge Doğrulama Kodu: 87BCFDE0-C56F-4FEF-B0CB-41EE2C3250AE

<https://www.turkiye.gov.tr/ticare:-bakanligi-ebys>

Adres: T.C. Ticaret Bakanlığı-İhracat Genel Müdürlüğü Söğütözü Mah.

Ayrıntılı bilgi için:

2176. Sk. No:63 06530 Çankaya/ANKARA

Gökçen TÜRK ÇAKIT

Telefon No: 03124491000 Faks No: 03124491818

Ticaret Uzmanı

e-Posta: turkg@ticaret.gov.tr

İnternet Adresi: [www.ticaret.gov.tr](http://www.ticaret.gov.tr) Belge No: 05342490000001

BELGENİN ASLI ELEKTRONİK İMZALIDIR.





T.C. TİCARET  
BAKANLIĞI



**Export Akademi**

---

---

## ONLINE EXPORT AKADEMİ

### 28 Ocak 2021

---

---

Kayıt olmak için: [https://ups.zoom.us/webinar/register/WN\\_ZETumNGyS3-Hu65qQV\\_7BA](https://ups.zoom.us/webinar/register/WN_ZETumNGyS3-Hu65qQV_7BA)

## **Açılış Konuşmaları**

- 09:30 - 09:35 Burak Kılıç / UPS Türkiye Genel Müdürü  
09:35 - 09:40 Özge Akkız / T.C. Ticaret Bakanlığı İhracat Daire Başkanı

## **Oturum – 1**

- 09:40 - 10:40 **Online Pazarlarda Satış Yöntemleri** / Rubash Dış Ticaret  
10:40 - 11:20 **Online Ödeme Yöntemleri** / iyzico  
11:20 - 12:00 **İhracatta Devlet Destekleri** / T.C. Ticaret Bakanlığı  
12:00 - 12:15 15 Dakika Ara

## **Oturum – 2**

- 12:15 - 12:55 **Dijital Pazarlama** / Dijital Pazarlama Okulu  
12:55 - 13:35 **Gümrük Mevzuat ve İade Çözümleri** / UPS

## **Kapanış Konuşması**

UPS

# ZOOM MEETING KURULUM KILAVUZU

## Zoom Meeting Nedir?

Zoom Meeting, birden fazla kullanıcının çevrimiçi (online) olarak aynı anda görüşme yapma imkanı sunan bir uygulamadır.

## Zoom Meeting Ücretli mi?

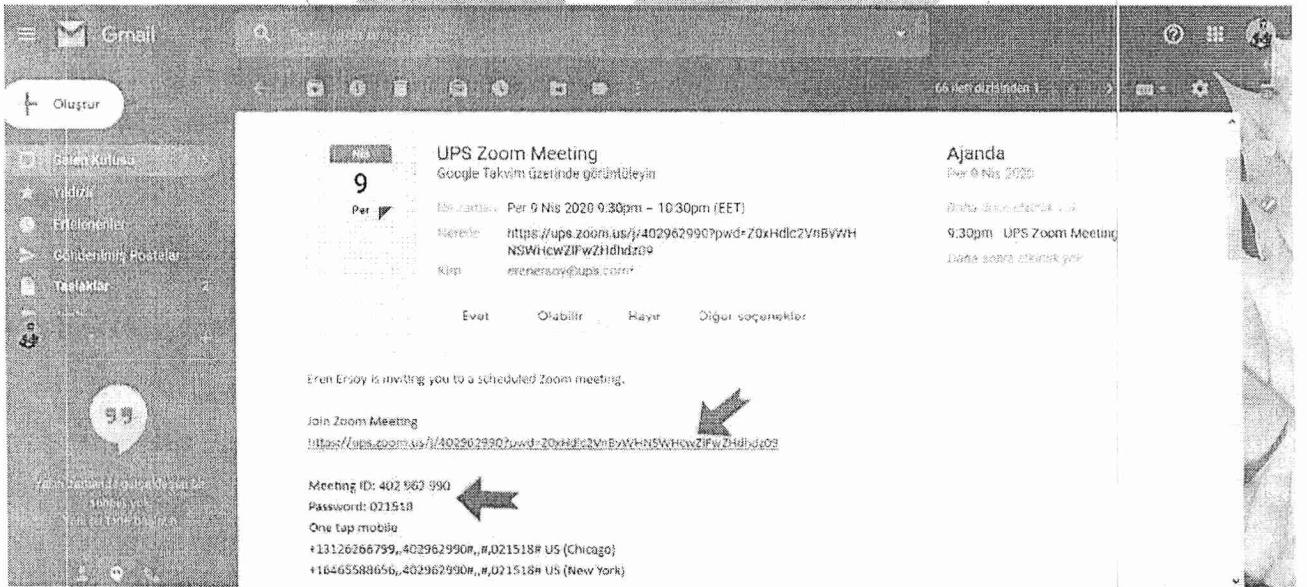
Hayır. Tarafınıza gönderilen linke tıklayıp bilgisayarınıza yüklenen uygulama ile ücretsiz katılım sağlayabileceksiniz.

## Zoom Meetinge Katılmak İçin Zoom Hesabına Sahip Olmam Ve Zoom Uygulamasını Yüklemem Gerekir Mi?

Hayır. Katılımcılar için bir zoom hesabına kayıt olmanız ve zoom uygulaması kurmanız gerekmez. Sadece zoom uygulamasına dahil olabilmeniz için size iletilen linke tıklamalı istendiği takdirde link ile beraber size iletilen "Meeting ID" (Toplantı Numarası) ve "Meeting Password" (Toplantı Şifresi) ni girmeniz yeterlidir.

## Zoom Meeting e Bilgisayarımdan Nasıl Katılabilirim?

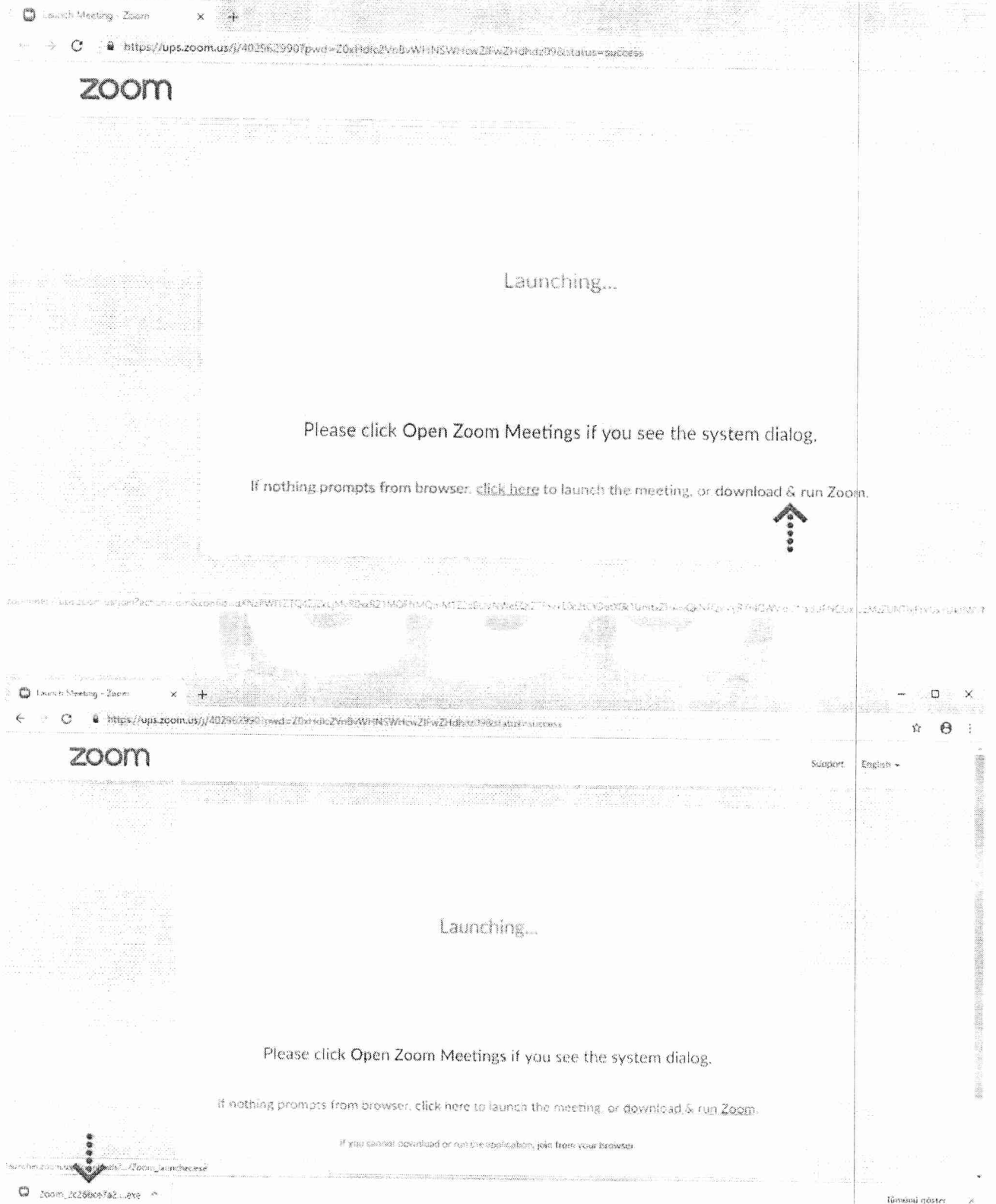
Zoom Meeting Uygulamasına katılabilmeniz için size köprü oluşturacak uygulamanın bir kere kurulması gerekmektedir. Bunun için size gönderilen davetiye linkine tıklayarak ilgili uygulamayı yükleyip toplantıya katılımına başlayabilirsiniz.



The screenshot shows a Gmail interface with a Zoom meeting invitation. The invitation is titled "UPS Zoom Meeting" and is scheduled for Per 9 Nis 2020 at 9:30pm (EET). The meeting link is <https://ups.zoom.us/j/402962990?pwd=Z0xHdjc2VnByWHNSWHcwZlFwZjdlbDZlOj>. The meeting ID is 402 962 990 and the password is 021518. The invitation is from Eren Ersoy. The interface also shows a sidebar with "Gmail" and "Oluştur" buttons, and a "Ajanda" section on the right.

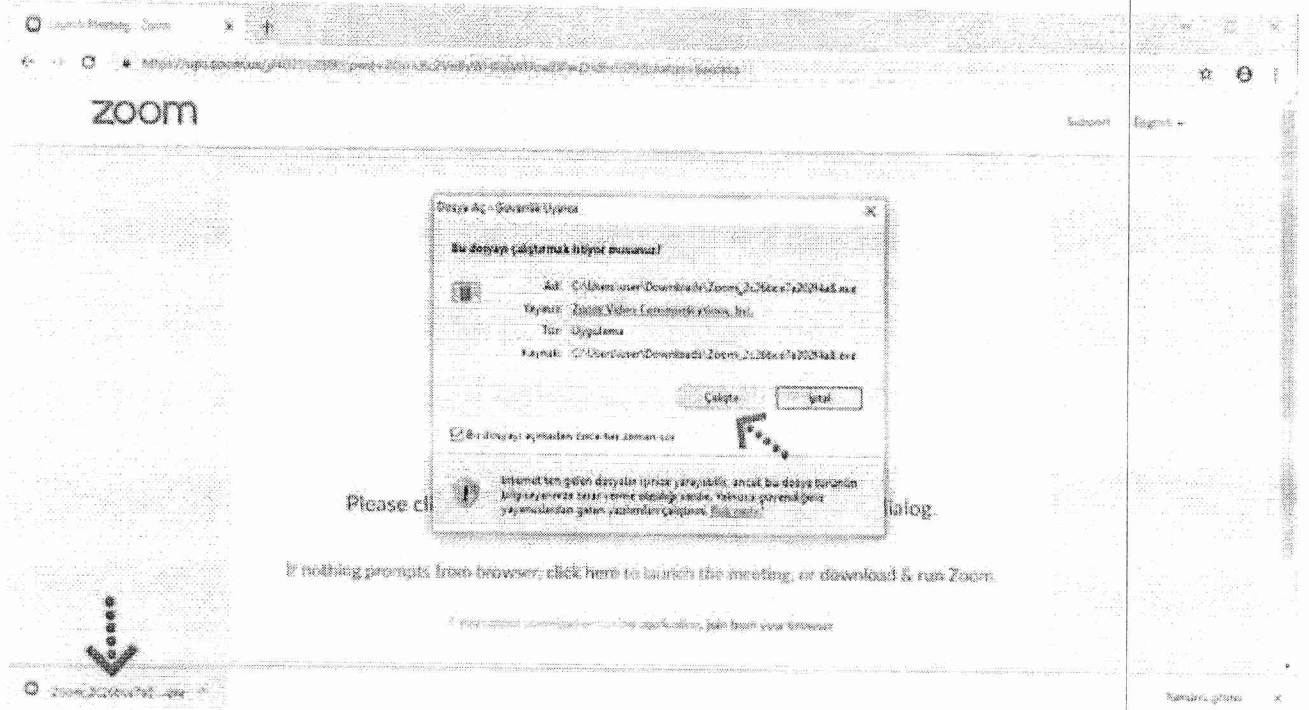
## Adım Adım Kurulum Adımları

Linke tıkladıktan sonra açılan sayfa ile otomatik indirme işlemi başlamaz ise sağ al köşedeki linke tıklayarak ilgili dosyayı indirebilirsiniz. (Ekran görüntüsü kullandığınız web tarayıcısına göre değişkenlik gösterebilir görüntüler Google Chrome a aittir.)

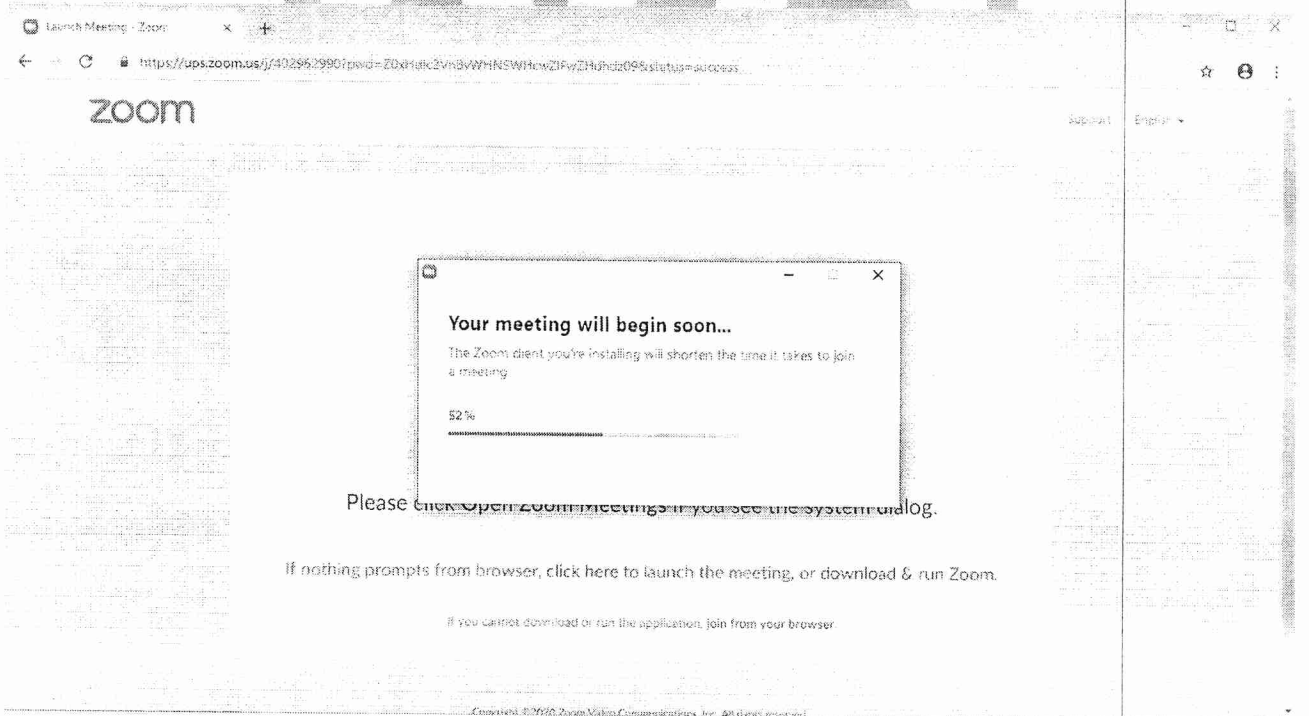




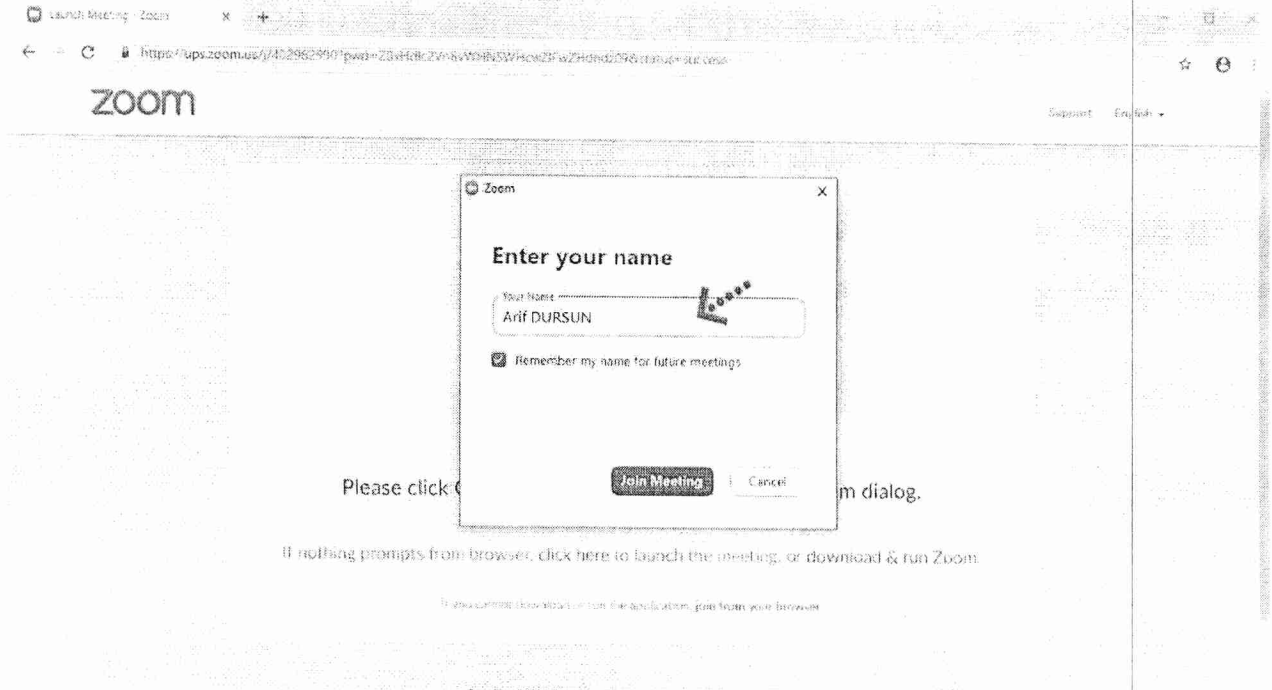
İndirme işlemi tamamlandıktan sonra çalıştırmak için üzerine tıklayınız. “Çalıştır” butonuna basınız.



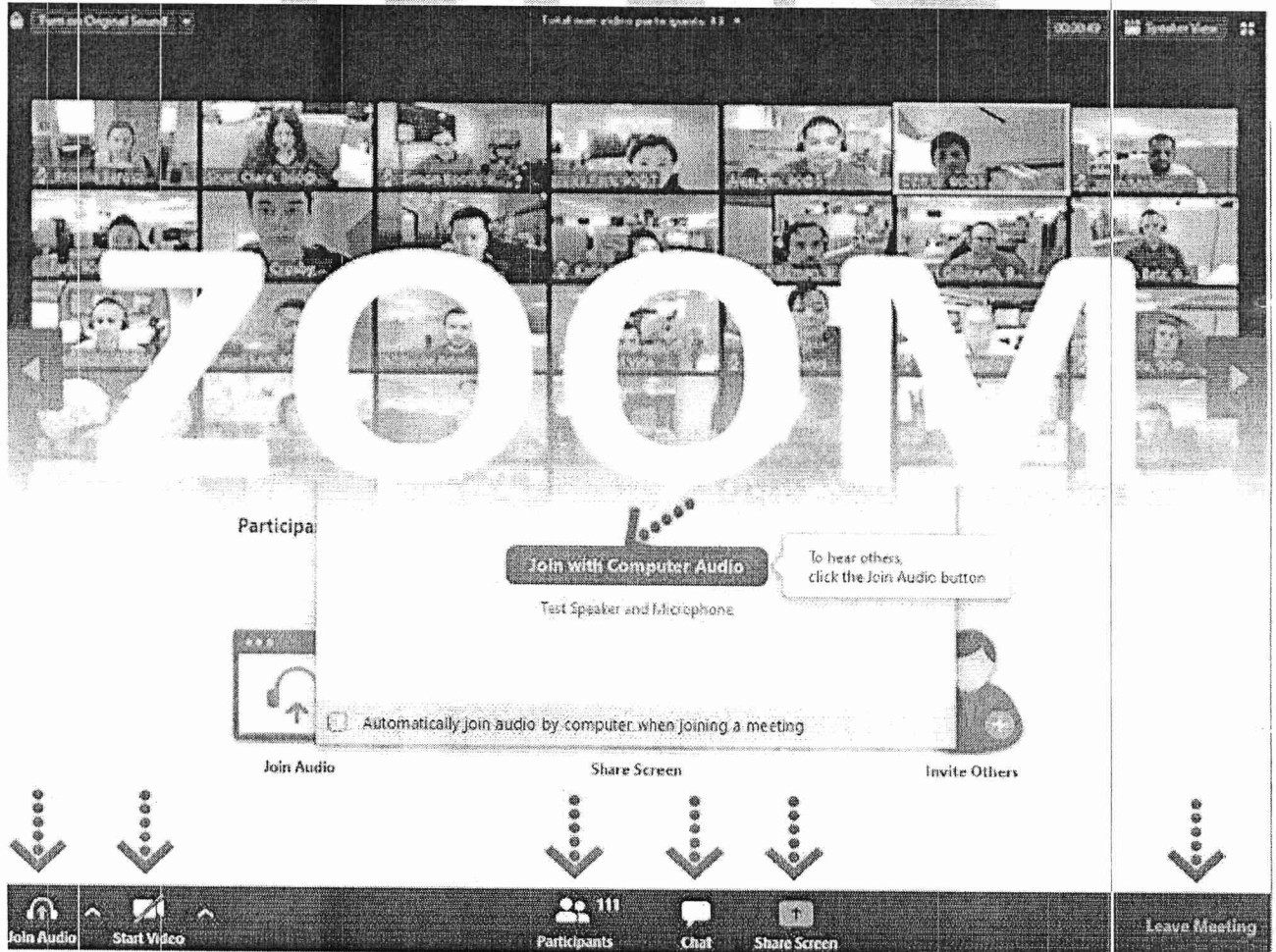
Yükleme işleminin tamamlanmasını bekleyiniz.



Kurulum işlemi tamamlandıktan sonra **"Your Name"** kısmına adınızı yazabilirsiniz.



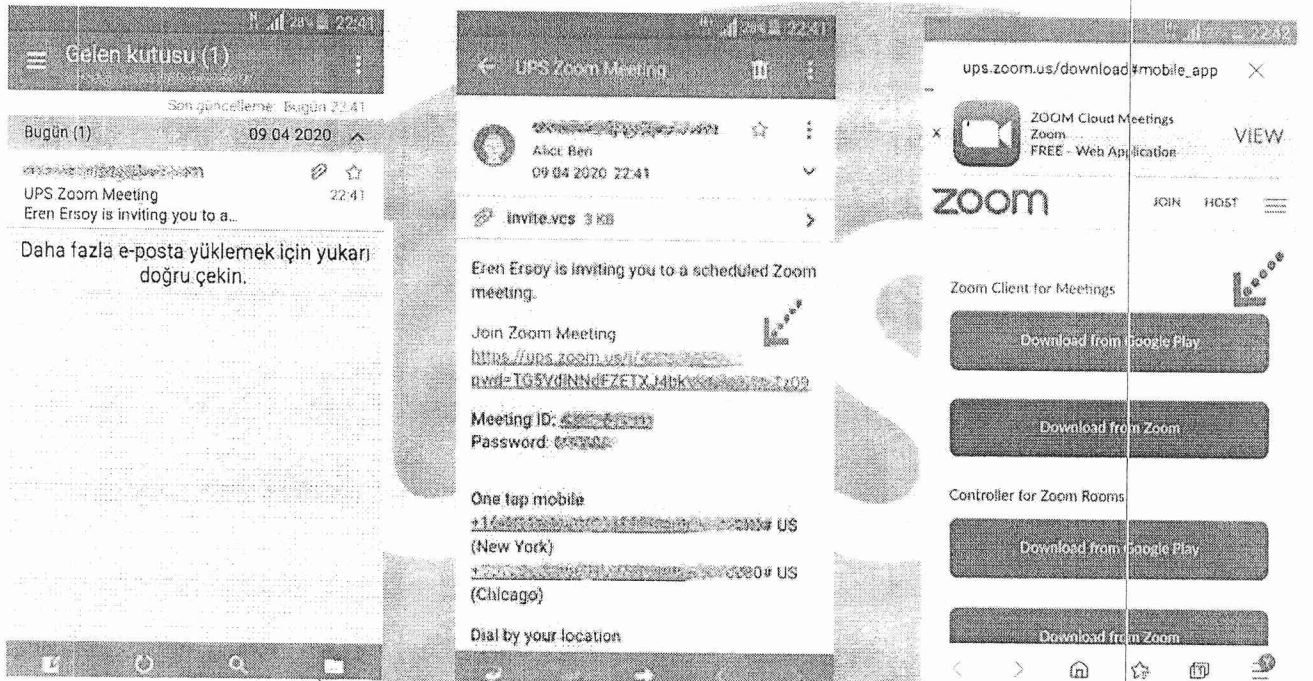
**"Join with Computer Audio"** butonuna bastıktan sonra herhangi teknik ya da bir ayar sorunu yok ise bilgisayarınıza kurulu bulunan ses ekipmanları aktif olacaktır.



Ses ve görüntü tercihlerinizi sol alt köşede bulunan **“Join/Mute Audio”** ve **“Start/Stop Video”** toplantının akışına göre değiştirebilirsiniz. Bu iki buton karşı tarafa görüntü ve ses gitmesi/gitmemesi gereken durumlarda değiştirilebilir. **“Participants”** butonu ile katılımcıları **“Chat”** butonu ile diğer katılımcılarla toplantıyı bölmeden iletişim kurabilirsiniz. **“Share Screen”** butonu ile katılımcılarla kendi ekranınızı paylaşabilirsiniz. Toplantı tamamlandıktan sonra sağ alt köşede bulunan **“End Meeting”** butonuna basarak toplantıdan ayrılabilirsiniz.

## Zoom Meeting’e Telefonumdan Nasıl Katılabilirim? (Android)

Mobil telefonunuza iletilmiş linke-mailinizden ulaşın ve ilgili linke tıklayın. **“Download Google Play”** e basın.



**“Yükle”** butonuna basın uygulamanın yüklenmesini bekleyin. Daha sonra **“Aç”** butonuna basın.



Bu uygulama hakkında →

Yakınlaştırmaya 100 kişi için video ve ekran paylaşımını ile bir ücretsiz HD toplantı uygulaması



4,0 ★

92 B yorum

26 MB

PEGİ 3

100 Mn+

İndirme

Yenilikler •



4,0 ★

92 B yorum

26 MB

PEGİ 3

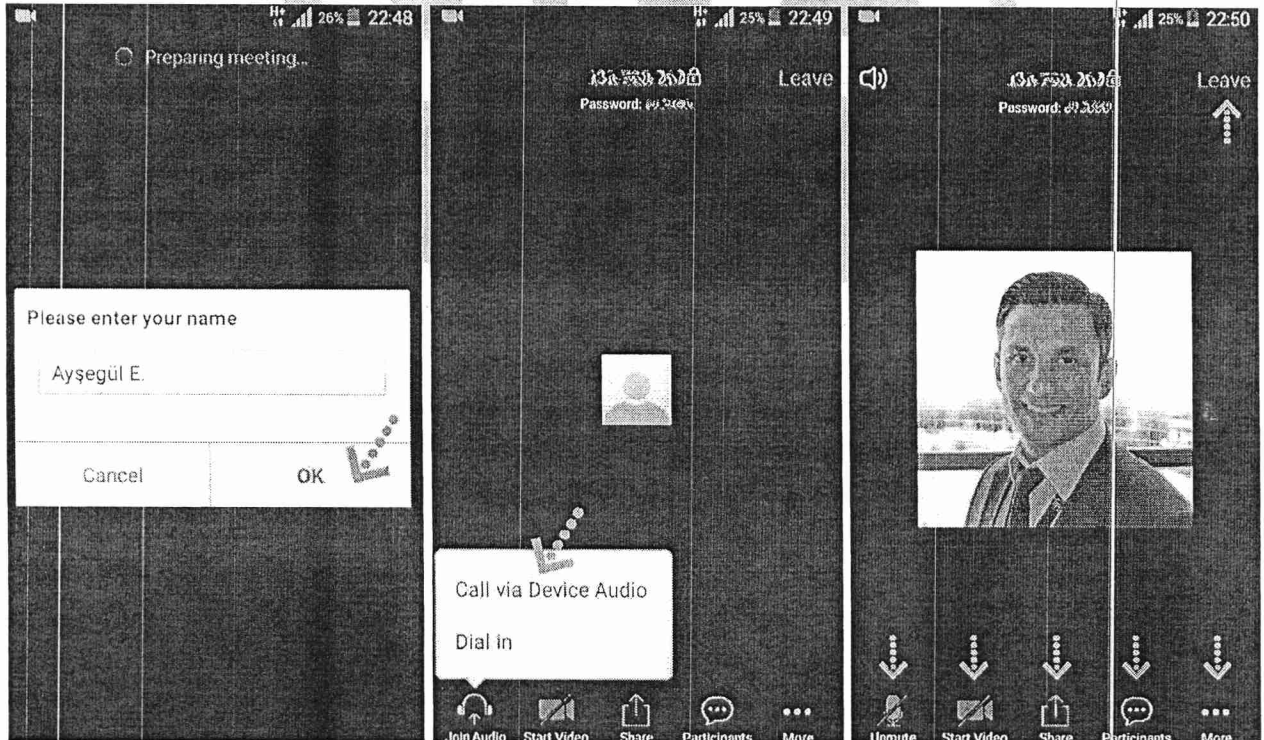
100 Mn+

İndirme

Yenilikler •

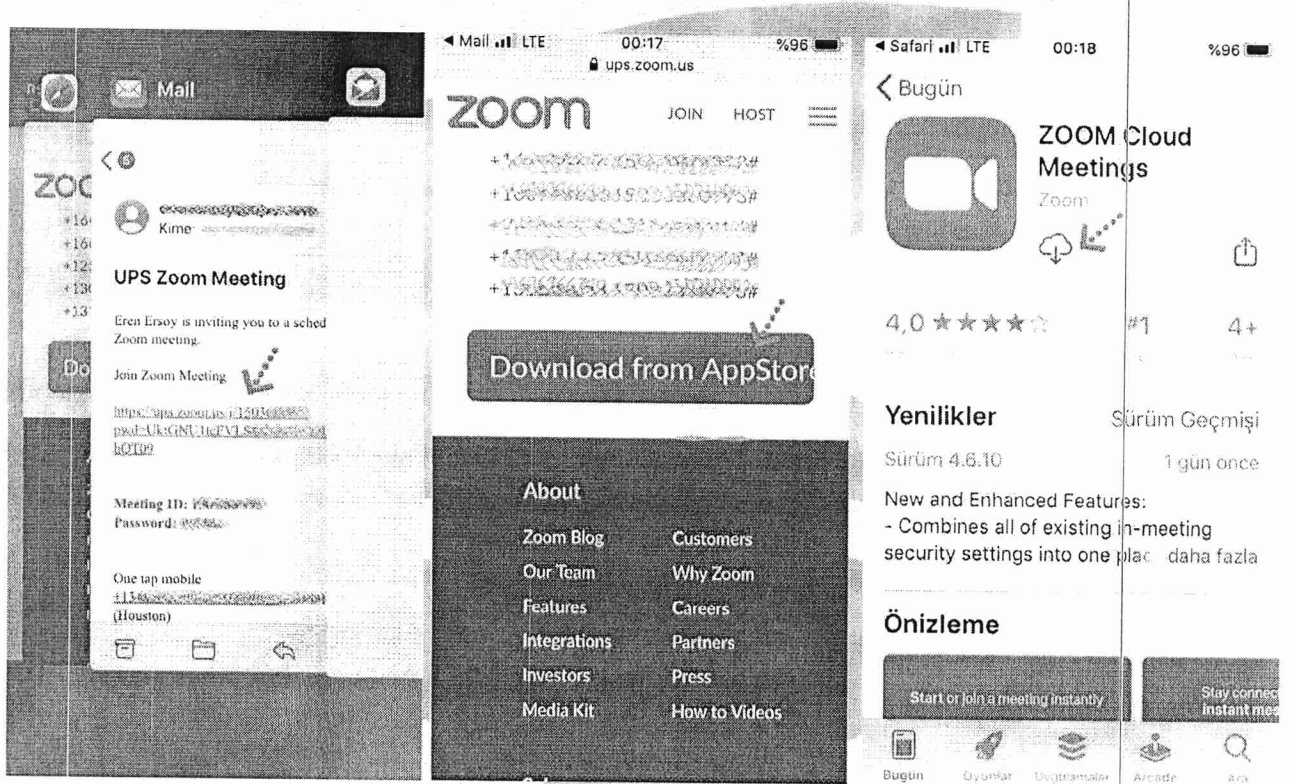
Son güncelleme: 7 Nis 2020

Yükleme tamamlandıktan sonra mailine dönün ve linke tekrar tıklayın. Uygulama açıldıktan sonra Adınızı girin ve "Ok"e basın. Sol alt köşede bulunan "Join Audio" butonuna basarak "Call via Device Audio" seçeneğine basarak ses alışverişini açın. Sesinizi açma, kapama işlemleri için yine aynı yerden "Mute/Unmute" gerektiği zaman aktif edip gerekmediği zaman pasif edebilirsiniz. Dilerseniz "Start/Stop Video" seçeneği ile eş zamanlı olarak karşılıklı görüntü paylaşımı yapabilirsiniz. Telefonunuzun ekranını paylaşmak için yine alt menülerden "Share" katılımcıları görmek için "Participants" butonlarını kullanabilirsiniz. Toplantı tamamlandıktan sonra Sağ üst köşedeki "Leave" butonuna basabilirsiniz.



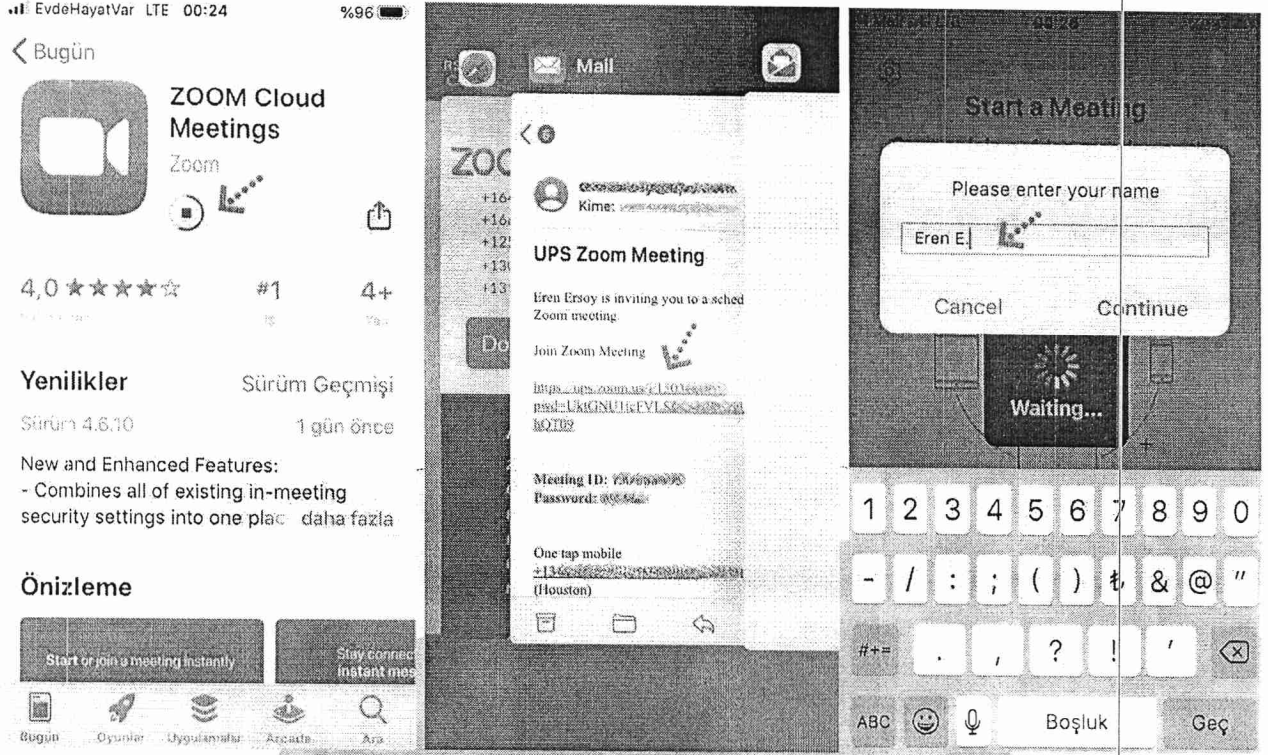
## Zoom Meeting e Telefonumdan Nasıl Katılabilirim? (IOS)

Mobil telefonunuza iletilmiş linke mailinizden ulaşın ve ilgili linke tıklayın. "Download from AppStore"e basın. "Yükle" butonuna basın uygulamanın yüklenmesini bekleyin. Daha sonra "Aç" butonuna basın.



Yükleme tamamlandıktan sonra mailinizdeki linke tekrar tıklayın. Program açıldıktan sonra ilgili alana adınızı girin.





Takip eden adımlarda çıkar uyarı pencerelerine **“İzin Ver”** e basın. Ses iletişimi için **“Call Using Internet Audio”** butonuna basın. Bağlantı sağlandıktan sonra sesinizi açma, kapama işlemleri için sol alt yerden **“Mute/Unmute”** gerektiği zaman aktif edip gerekmediği zaman pasif edebilirsiniz. Dilerseniz **“Start/Stop Video”** seçeneği ile eş zamanlı olarak karşılıklı görüntü paylaşımı yapabilirsiniz. Telefonunuzun ekranını paylaşmak için yine alt menülerden **“Share”** katılımcıları görmek için **“Participants”** butonlarını kullanabilirsiniz. Toplantı tamamlandıktan sonra Sağ üst köşedeki **“Leave”** butonuna basabilirsiniz.

